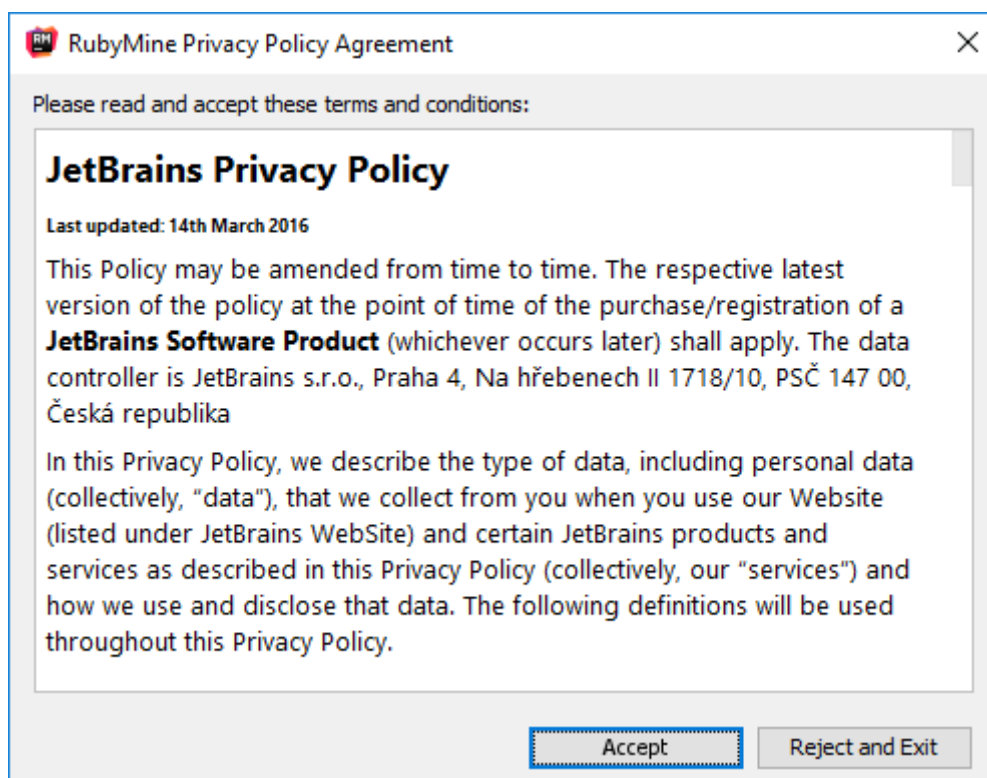
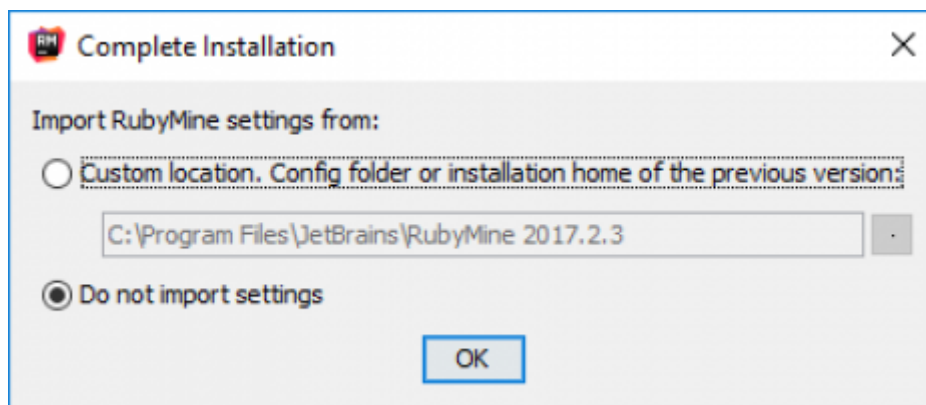


Grundeinstellungen in Rubymine für AI1-PTP1

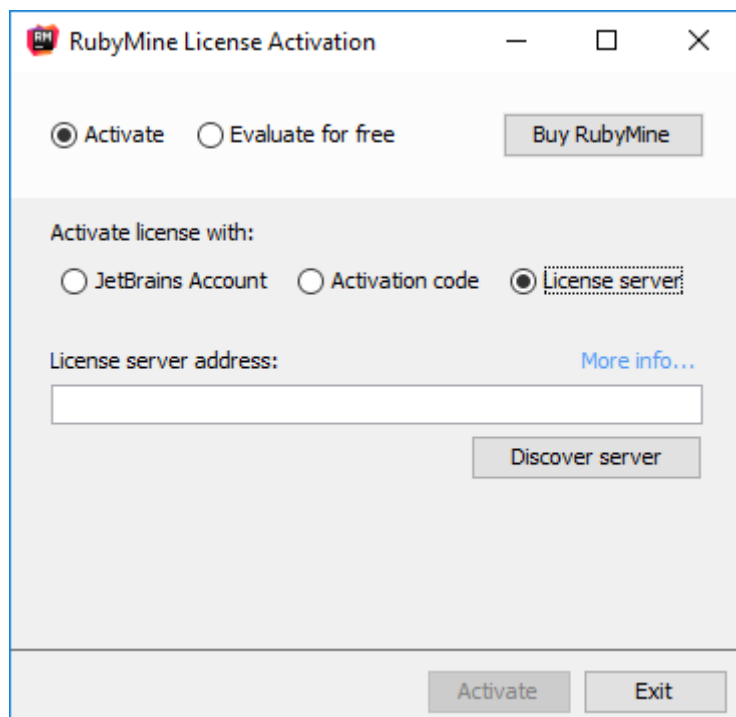
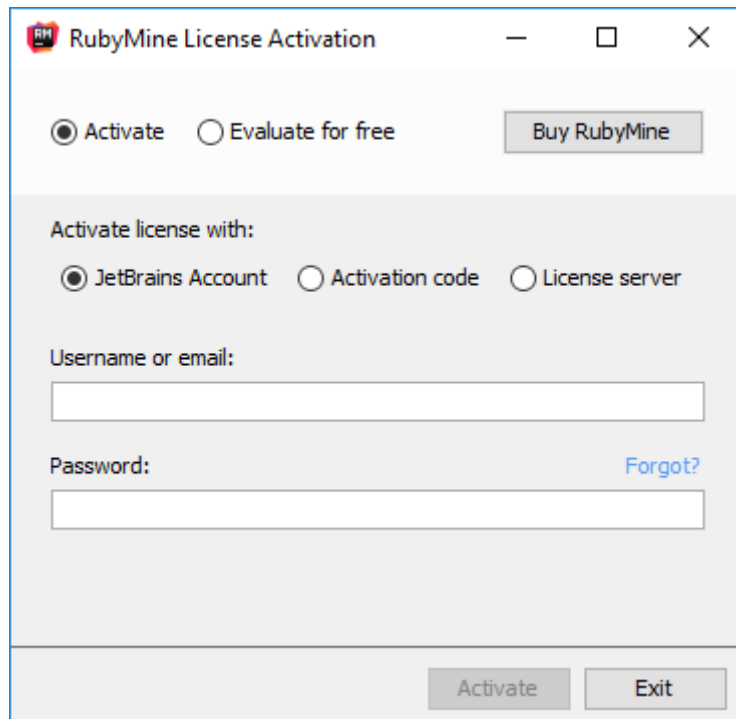
Bei der Benutzung von Rubymine in den PC-Räumen des AI-Labores gibt es einige Besonderheiten, die hier beschrieben werden. Dazu gehört unter anderem, dass es für die Rechner im AI-Labor eine andere Lizenz gibt, als wenn das Produkt auf einem privaten Rechner installiert ist.

Hier die Anleitung

Erstes Starten und Private Policy akzeptieren:



Lizenzierung:



Die einzutragende Adresse für den Lizenzserver findet man hier ([lizenzen](#)) im Doku-Wiki:

Firma	Produkt	Lizenz, gültig bis	Nutzerkreis	Nutzung, soweit bekannt
Adobe	Adobe Produkte		Mitarbeiter der HAW Hamburg	Rechner der HAW Hamburg
Jetbrains	Lizenzserver für:	12.09.2018	Mitarbeiter und Studierende des Departments Informatik	Classroom License, Nutzung siehe Jetbrains
	Rider			Lizenzserver
	RubyMine			Lizenzserver
	IntelliJ IDEA			Lizenzserver

Es ist eine Authentifizierung mit dem HAW-Account erforderlich:

Anmelden

Benutzername

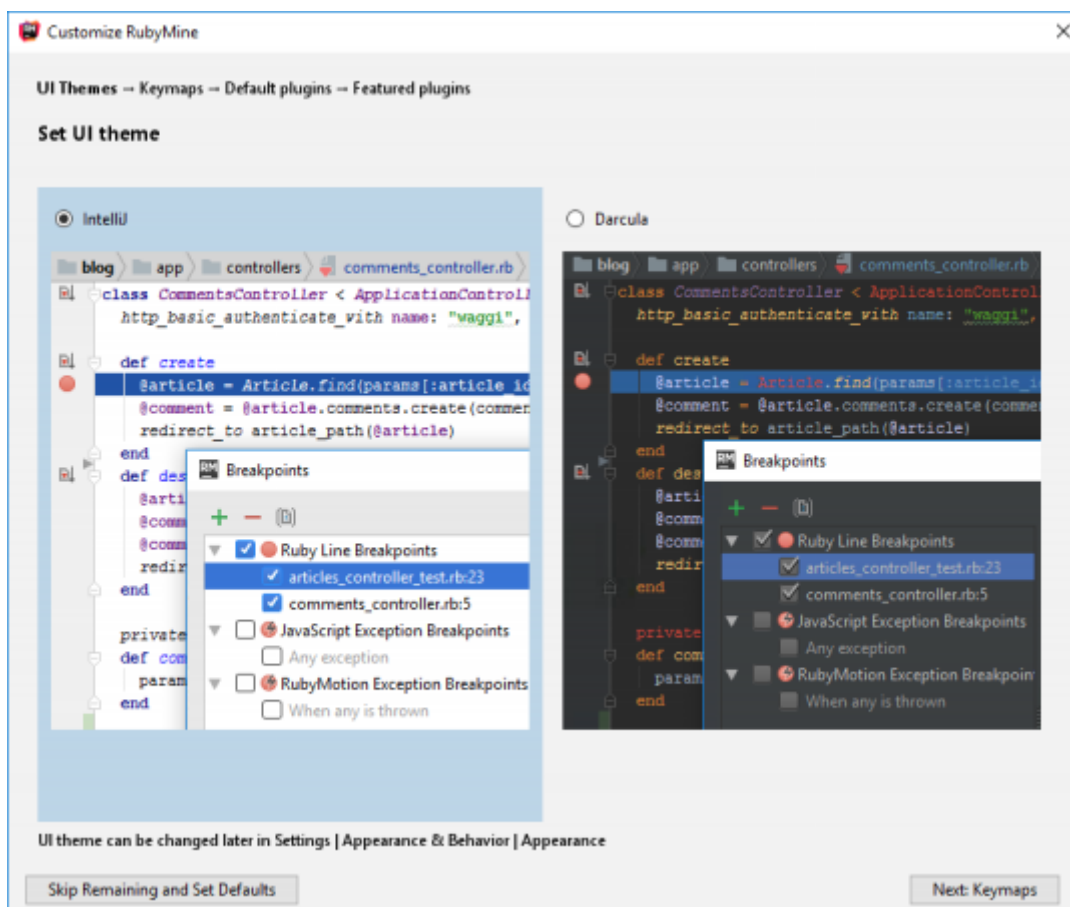
Passwort


Angemeldet bleiben

Anmelden

Passwort vergessen? Fordern Sie ein neues an: [Setze neues Passwort](#)

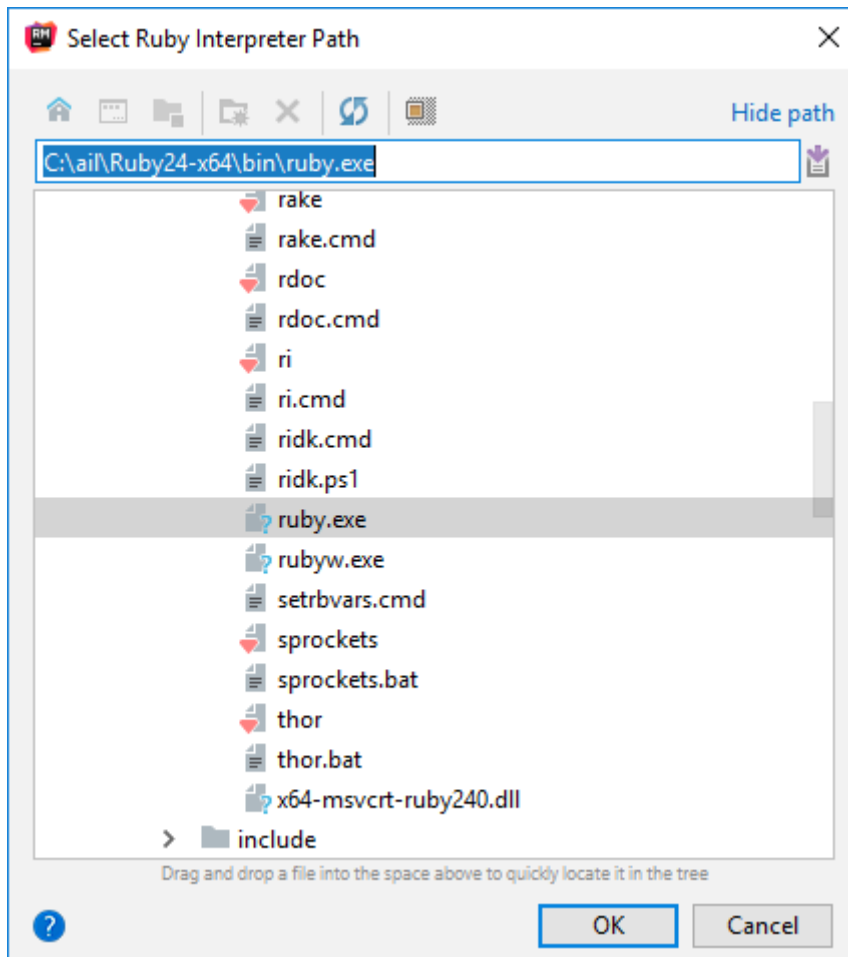
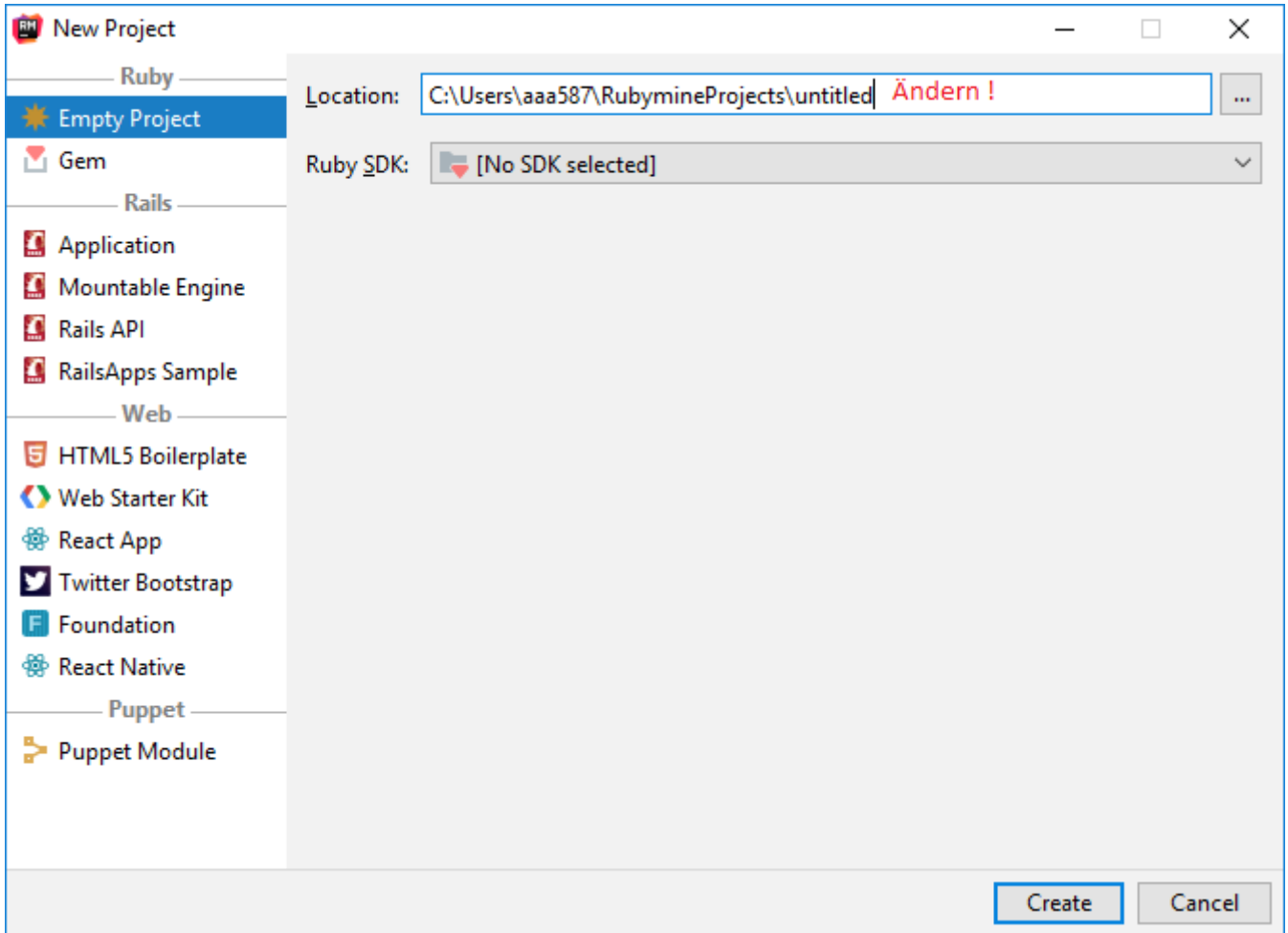
Weitere Einstellungen:





Neues Projekt erstellen; hierbei **Projektnamen ändern** und **Ruby-Interpreter auswählen** .

Hier ist unbedingt darauf zu achten, dass die Projekte dort abgespeichert werden, wo Sie später von außerhalb des AI-Labors zugreifen können, damit Sie Ihre Aufgaben zu Hause weiter bearbeiten können und Ihren Code für das Praktikum wieder hochladen können. Sie sind selbst dafür verantwortlich, Ihre aktuellen Sourcen zu Beginn des Praktikums für eine Präsentation oder Abnahme auf den Laborrechnern zur Verfügung zu haben. Beachten Sie dazu bitte https://userdoc.informatik.haw-hamburg.de/doku.php?id=docu:user_share und <https://userdoc.informatik.haw-hamburg.de/doku.php?id=docu:owncloud> . Wer möchte und sich damit auskennt, kann auch gerne ein Versionierungswerkzeug benutzen. Wir empfehlen GitLab (<https://userdoc.informatik.haw-hamburg.de/doku.php#gitlab>) .



Autor: Gerhard Oelker; August 2018

Fragen oder Fehlermeldungen an: gerhard.oelker@haw-hamburg.de

From:

<https://userdoc.informatik.haw-hamburg.de/> - **Dokumentations-Wiki des Departments Informatik der HAW Hamburg**

Permanent link:

<https://userdoc.informatik.haw-hamburg.de/doku.php?id=docu:rubyminegrundeinstellungen>

Last update: **2018/08/28 10:50**

