






# Sicherheitsunterweisung

AI-Labor

11. Stock, 380a und 380b

# Sicherheitsunterweisung

- **Notrufnummer: 112**
- **Polizei: 110**
  
- **Hinweistafel** an den Türen
- **Flucht- und Rettungsplan** Aufzugsvorraum
- **Feuerlöscher** an den Stirnseiten + vor den Toiletten 
- **Feuermelder** an den Stirnseiten + vor den Toiletten  
- **Erste Hilfe Kasten** Aufzugsvorraum (Farbe Orange) 
- **Defibrillator** Standort bei Erste-Hilfe-Kästen notiert 

# Sicherheitsunterweisung

- **Medizinischer Notfall**

- Erste Hilfe leisten
- Notruf absetzen
- HAW-Personal verständigen



- **Erste-Hilfe-Raum**

- im Foyer im EG
- Nur, wenn die Person sich sicher und eigenständig (unter Begleitung) in den Erste-Hilfe-Raum begeben kann.



- **Verbandskasten im Aufzugsvorraum**

# Sicherheitsunterweisung

- **Verdacht auf Stromunfall**

- Person/en nicht berühren
- Strom abschalten (rote Knöpfe)
- Notruf absetzen
- HAW-Personal informieren



- **Alle Unfälle melden**

- FSB, bzw. Verbandbuch der Erste-Hilfe-Kästen
- Weitere Informationen für Studierende über die AGUM-Plattform\* verfügbar:

<https://haw-hamburg.agu-hochschulen.de/aufbauorganisation/studierende>

\*: Der Zugang zur AGUM-Plattform ist nur innerhalb des HAW-Netzes möglich.

# Sicherheitsunterweisung

- **Bei Feuer**

- Notruf absetzen
- Feuermelder aktivieren
- HAW-Personal verständigen
- Bei Einsatz von Feuerlöschern:

- Einige enthalten **CO<sub>2</sub>**  
**Erstickungsgefahr,**  
**Raum nach Einsatz sofort verlassen!**



# Sicherheitsunterweisung

- **Verhalten im Evakuierungsfall**

- **Keine Panik**

- Gebäude ruhig über die Treppenhäuser verlassen



- **Keine Aufzüge benutzen!**

- Personen mit Handicap: siehe nächste Folie

- Personen nicht allein lassen und sicherstellen, dass Rettungshelfer informiert werden



- Anweisungen der Feuer-Ersthelfer oder **Lautsprecherdurchsagen** befolgen

- Sammeln hinter dem Gebäude auf dem Parkplatz



# Sicherheitsunterweisung



- **Evakuierung hilfsbedürftiger Personen**

- Sehbehinderte die Treppen hinab und zum Sammelplatz begleiten.
- Eine Person eventuell gemeinsam nach unten bringen? (z.B. Person auf Krücken)
- Nicht mobile Personen (z.B. im Rollstuhl) in einen gesicherten Bereich bringen, damit sie dort von der Feuerwehr abgeholt werden können.
  - Treppenhäuser oder Fahrstuhlvorräume.
  - Helfer 1 bleibt bei der hilfsbedürftigen Person bis die Feuerwehr eintrifft.
  - Helfer 2 informiert den Hausherrn (weißer Helm) oder die Feuerwehr im Foyer, wo die zu evakuierende Person abzuholen ist.



# Sicherheitsunterweisung

- **Defekte Geräte, Kabel, ....**
  - Bitte sofort melden
  - HAW-Personal informieren/ansprechen
  - MS Team: Support Dep. Informatik IT-Dienste
    - Team-Code: **qwlqb91**
- **Eigene Geräte**
  - **nur technisch intakte Netzteile/Geräte verwenden!**
  - keine Stolperfallen bilden



# Sicherheitsunterweisung

- **Verhalten bei Waffengewalt/Amok**

- **Keine Panik**

- Hilfe rufen (Polizei)

- Räume verschließen/verbarrikadieren

- Schutz hinter Möbeln, ... suchen

- Ruhig sein (Handys **stumm** schalten)

- Anweisungen von Einsatzkräften befolgen



# Sicherheitsunterweisung

- Infos, Anleitungen und Hilfen unter:  
[userdoc.informatik.haw-hamburg.de](http://userdoc.informatik.haw-hamburg.de)

